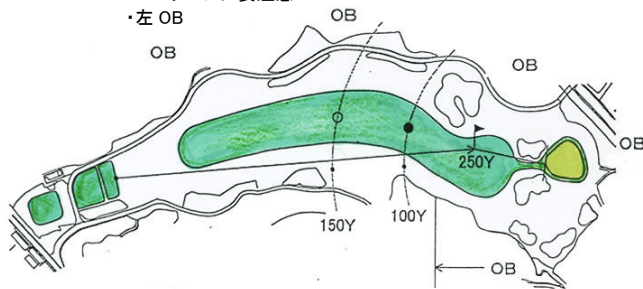
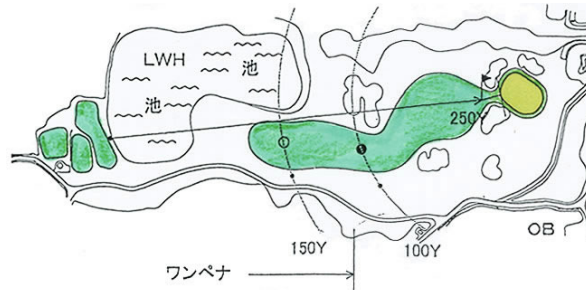


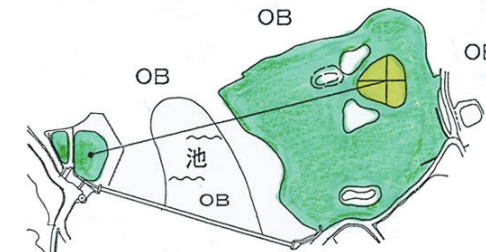
**清水** PAR.4 B380 B370 W343 R328  
**1** <ワンポイント>  
 ・正面の大きなバンカーに注意  
 ・右隣ホールはセーフだが、残り100ヤード地点からのOBゾーンに要注意  
 ・左 OB



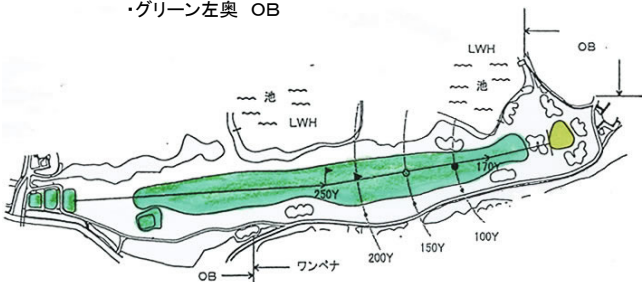
**清水** PAR.4 B319 B312 W298 R296  
**4** <ワンポイント>  
 ・フェアウェイ左バンカーの右側が狙い所  
 ・距離に自信のあるプレーヤーはバンカー越えに挑戦  
 ・手前の池はラテラルウォーターハザード



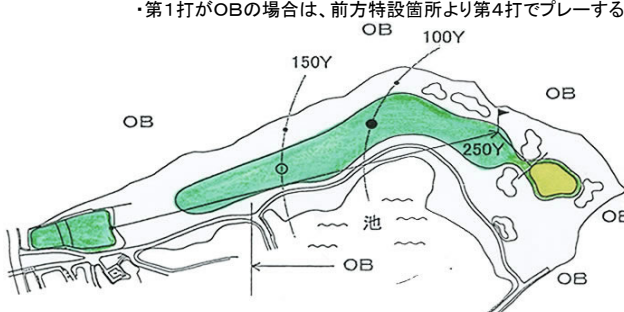
**清水** PAR.3 B172 B163 W158 R154  
**7** <ワンポイント>  
 ・池越えのショートホール 距離感をしっかりつかみ正確にショットしたい  
 ・前方の池、左サイドよりグリーン奥 OB  
 ・第1打がOBの場合、又は、第1打が対岸のインバウンズに達しない場合は、前方特設箇所より第4打でプレーする OB



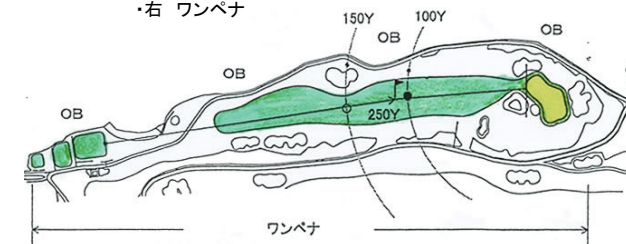
**清水** PAR.5 B538 B522 W503 R428  
**2** <ワンポイント>  
 ・左の池と右の赤白混合杭を越えたらワンペナ  
 ・カート道、右側のバンカーより手前はOB  
 ・グリーン手前100ヤード付近は狭いので、落とし所を慎重に  
 ・グリーン左奥 OB



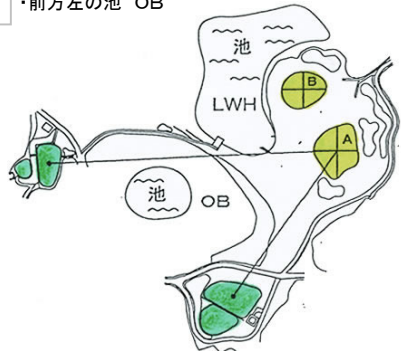
**清水** PAR.4 B328 B319 W308 R303  
**5** <ワンポイント>  
 ・フェアウェイが右に傾斜しているので、左サイド狙い  
 ・2打目はきつい打ち上げになるので、距離感を慎重に  
 ・左 OB ・右 前方ガードレールより先OB  
 ・第1打がOBの場合は、前方特設箇所より第4打でプレーする



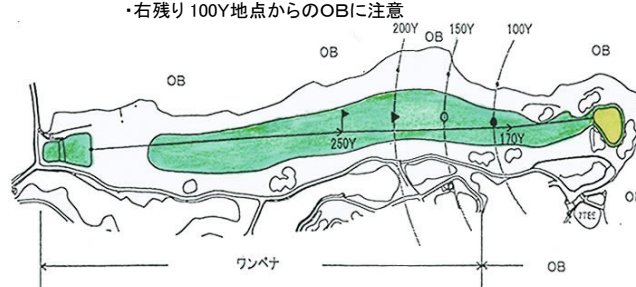
**清水** PAR.4 B426 B405 W385 R309  
**8** <ワンポイント>  
 ・距離のあるミドルホール  
 ・ティーショットはフェアウェイ右サイドからセンターへ  
 ・左 OB  
 ・右 ワンペナ



**清水** PAR.3 B195 B182 W177 R117  
**3** <ワンポイント>  
 ・ラテラルウォーターハザードの池に注意  
 ・前方左の池 OB



**清水** PAR.5 B561 B554 W533 R429  
**6** <ワンポイント>  
 ・距離のあるロングホール、ティーショットはフェアウェイ左狙い  
 ・グリーン手前がラフになっている為、残す距離を考えて攻める  
 ・左 OB ・右 ワンペナ  
 ・右残り100Y地点からのOBに注意



**清水** PAR.4 B378 B373 W359 R301  
**9** <ワンポイント>  
 ・ティーショットは右サイド狙いで、左に打つと木がスタミミーになり、グリーンが狙えない。  
 ・グリーン手前が、グラスリバーの為、2打目でグリーンをとらえたい  
 ・左 手前 OB ・右 手前 OB

