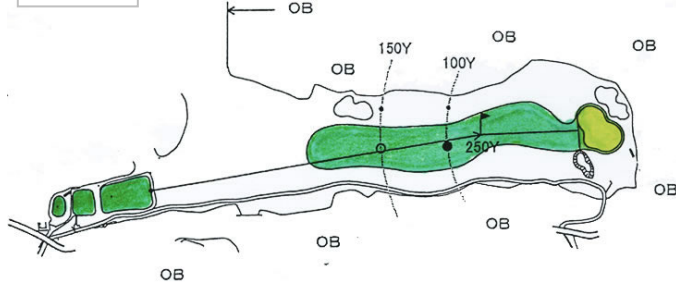
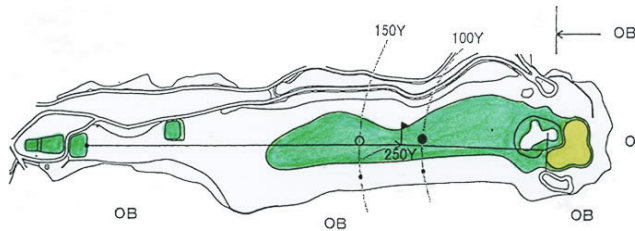


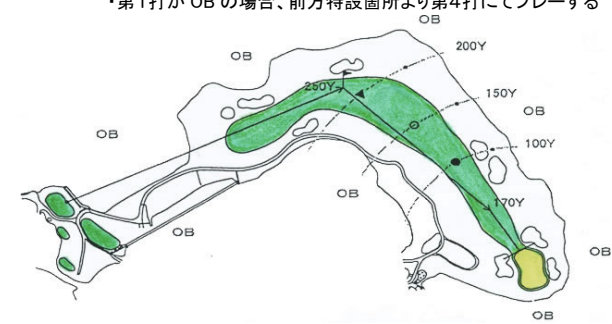
**湯谷** PAR.4 B411 B392 W370 R350  
**1** <ワンポイント>  
 ・ゆるやかな打ち下し、ティーショットは左バンカーに注意してフェアウェイ左狙いで



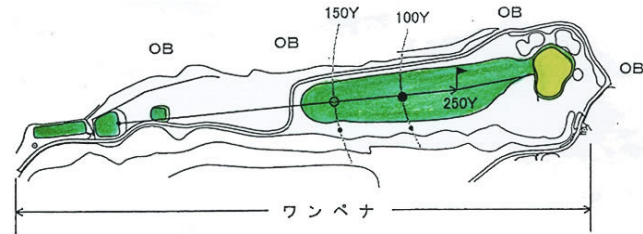
**湯谷** PAR.4 B429 B409 W393 R318  
**4** <ワンポイント>  
 ・最も距離のあるミドルホール  
 ・左側の隣ホールはセーフだが、戻すのが難しい為ティーショットは右サイドより攻めたい



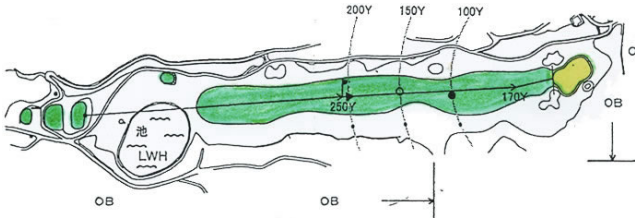
**湯谷** PAR.5 B503 B487 W478 R466  
**7** <ワンポイント>  
 ・ほぼ直角に曲がった右ドッグレッグの為、ティーショットはセンターよりやや左目狙い  
 ・グリーン回りのバンカーに注意  
 ・第1打がOBの場合、前方特設箇所より第4打にてプレーする



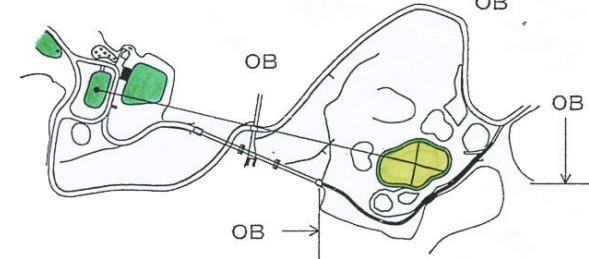
**湯谷** PAR.4 B379 B357 W335 R295  
**2** <ワンポイント>  
 ・距離があまりない真直ぐなミドルホール  
 ティーショットの距離を欲張らずに正確なショットを  
 ・第1打がOBの場合、前方特設箇所より第4打にてプレーする



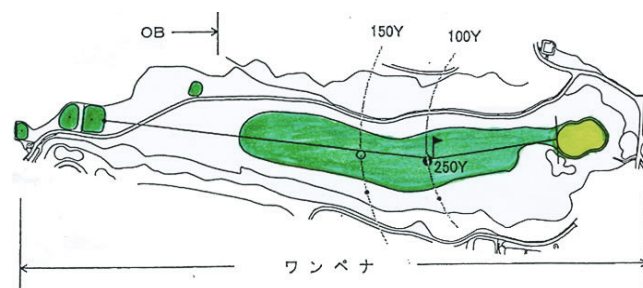
**湯谷** PAR.5 B533 B508 W484 R399  
**5** <ワンポイント>  
 ・真直ぐなロングホール、TEE 前の池は約 150 ヤードで越える  
 ・前方の池 ラテラルウォーターハザード(LWH)



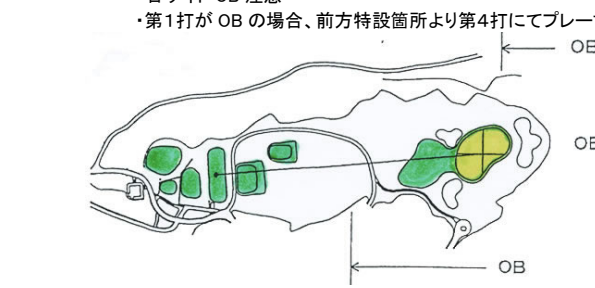
**湯谷** PAR.3 B183 B178 W158 R148  
**8** <ワンポイント>  
 ・打ち下しの谷越、グリーン上の風向きに注意してティーショットをして下さい  
 ・前方の谷 OB  
 ・第1打がOBの場合、又は第1打が対岸のインバウンズに達しない場合は、前方特設箇所より第4打でプレーする



**湯谷** PAR.4 B425 B390 W373 R303  
**3** <ワンポイント>  
 ・ティーショットは左サイドの高い木の横がベスト  
 ・第2打はやや打ち上げの為、少し大き目のクラブで



**湯谷** PAR.3 B210 B194 W176 R156  
**6** <ワンポイント>  
 ・ゆるやかな打ち下しのショートホール(打ち下し分 約5ヤード)  
 ・グリーン左横からのアプローチは砲台になり難しい  
 ・右サイド OB 注意  
 ・第1打がOBの場合、前方特設箇所より第4打にてプレーする



**湯谷** PAR.4 B435 B416 W401 R310  
**9** <ワンポイント>  
 ・右側がOBになりやすい為、ティーショットはセンターか、やや左目狙いで第2打は、グリーン右サイドのクリークに注意

